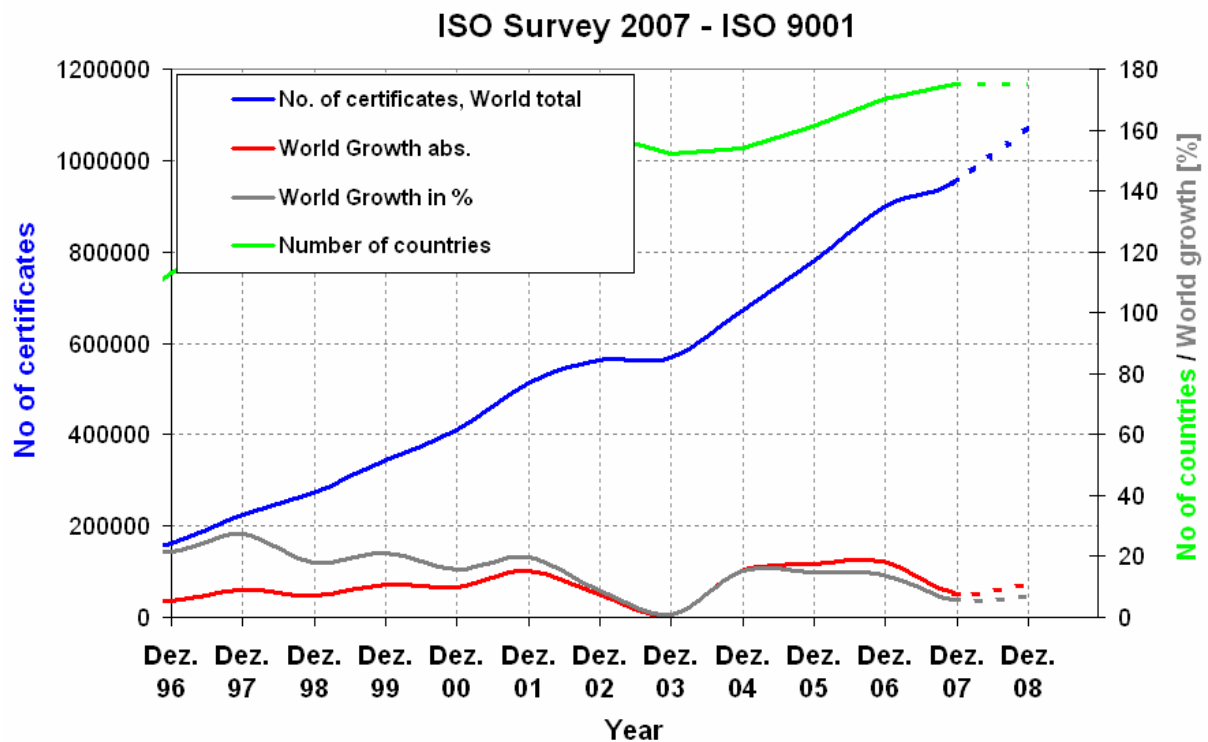


## ISO Survey 2007

Nachdem das Jahr 2006 in allen Bereichen kontinuierliches und gutes Wachstum zeigte, war das Jahr 2007 bei den alt etablierten Standards etwas verhaltener. Weitere Details finden im folgenden Text.

*Bitte beachten Sie: Das Jahr 2008 ist in allen Abbildungen eine Hochrechnung.*

### ISO 9001: 2000

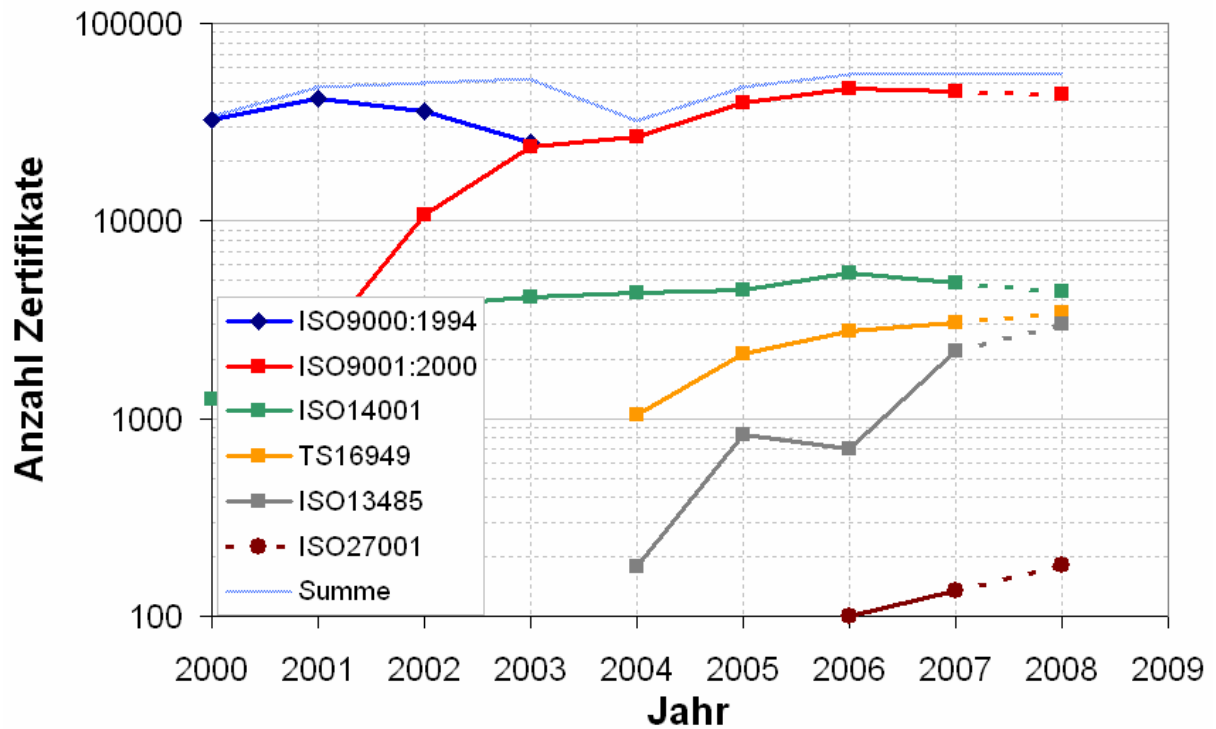


Bei der ISO 9001 war ein Zuwachs von ca. 54.000 Zertifikaten gegenüber dem Vorjahr (123.000) zu verzeichnen. Die Zahl der involvierten Länder ist um 5 auf 175 gestiegen.

Bei den Top 10-Ländern hat es wenig Veränderungen gegeben. Beachten Sie die nationalen Trends in USA, England, Deutschland und Frankreich.

Land	2005	2006	2007
China	143823	142259	210773
Italien	98028	105799	115359
Japan	53771	80518	73176
Spanien	47445	57552	65112
Indien	24660	40967	46091
Deutschland	39816	46458	45195
USA	44270	44883	36192
England	45612	40900	35517
Frankreich	24441	21349	22981
Holland	9160	18922	18922

## ISO Survey 2007 - Deutschland



In Deutschland hat sich die Zahl der ISO 9000-Zertifikate in etwa auf dem Stand des Vorjahres gehalten.

Die Zahl der ISO 14001 Zertifikate hat sich deutlich verringert, es sind jetzt insgesamt 4877 (5400).

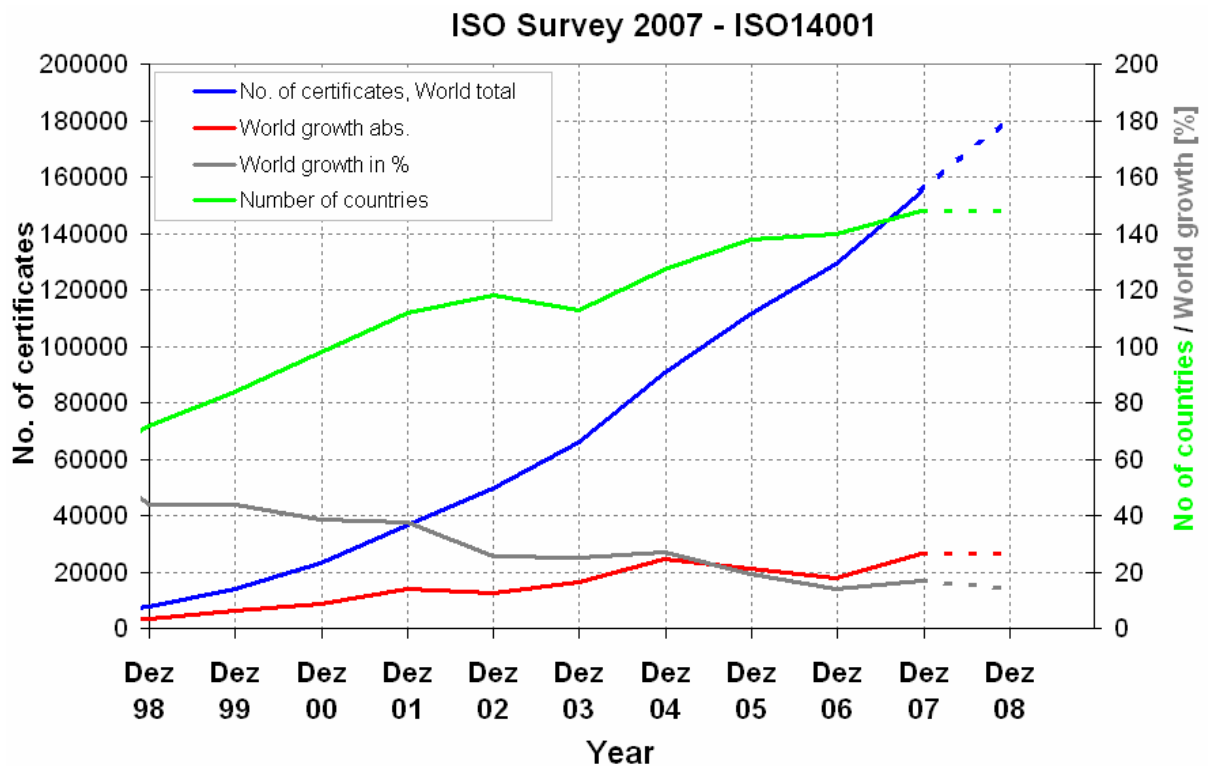
Der Automobilstandard TS 16949 zeigt unverändert gute Wachstumsraten. In Deutschland sind nunmehr 3068 Zertifikate erfasst.

Den größten Sprung hat der Standard ISO 13485 gemacht. Während es im Vorjahr noch 699 Zertifikate waren, sind nunmehr 2204 registriert.

Erstmals im Jahr 2006 wurde die ISO 27001 aufgenommen. Es ist ein Zuwachs zu verzeichnen.

Auffällig ist, dass die Abnahme der Zahl der Zertifikate bei den alt gedienten Standards (ISO 9001, ISO 14001), recht gut dem Zuwachs bei den spezialisierten Standards entspricht.

## ISO 14001



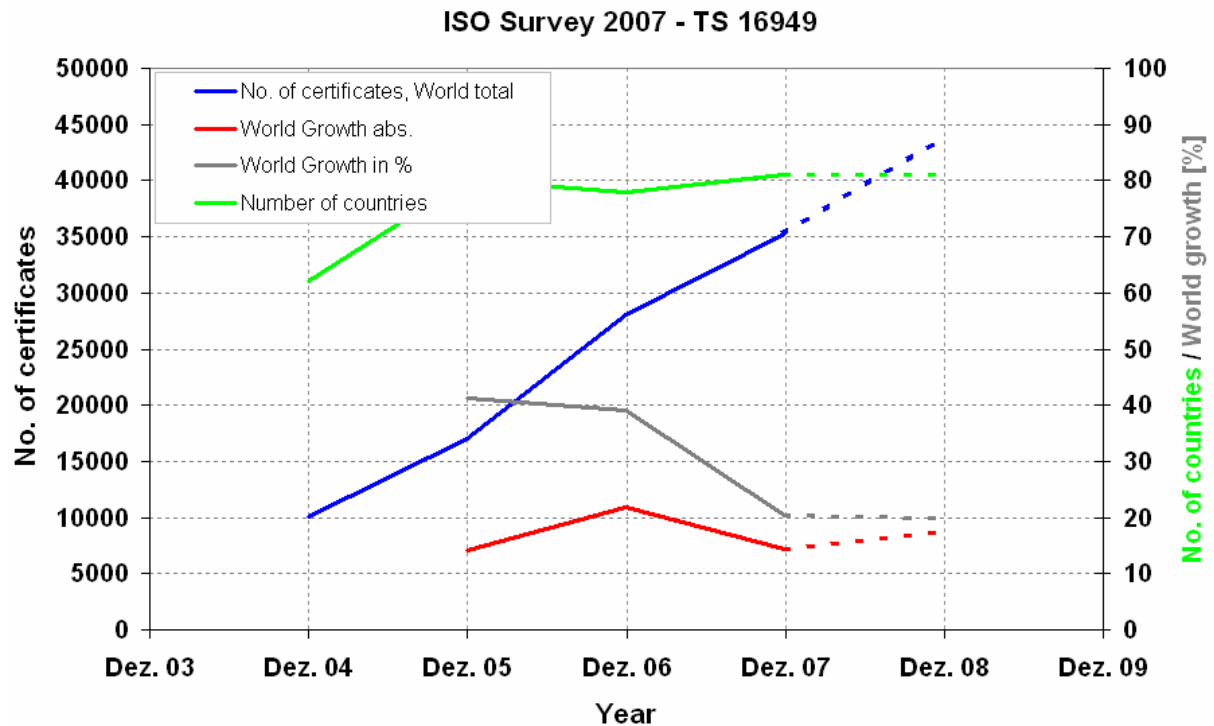
Die ISO 14001 entwickelt sich kontinuierlich weiter (Zuwachs 26.361 Zertifikate). Der Trend der abnehmenden Zuwachsraten hat sich für 2007 nicht bestätigt.

Bei den Top 10-Ländern hat China die Führung übernommen. Ansonsten hat es kaum Veränderungen gegeben. Beachten Sie die nationalen Trends in USA, Deutschland und Schweden.

Land	2005	2006	2007
China	12683	18842	30489
Japan	23466	22593	27955
Spanien	8620	11125	13852
Italien	7080	9825	12057
England	6055	6070	7323
Korea	4955	5893	6392
USA	5061	5585	5462
Deutschland	4440	5415	4877
Schweden	3682	4411	3800
Frankreich	3289	3047	3476

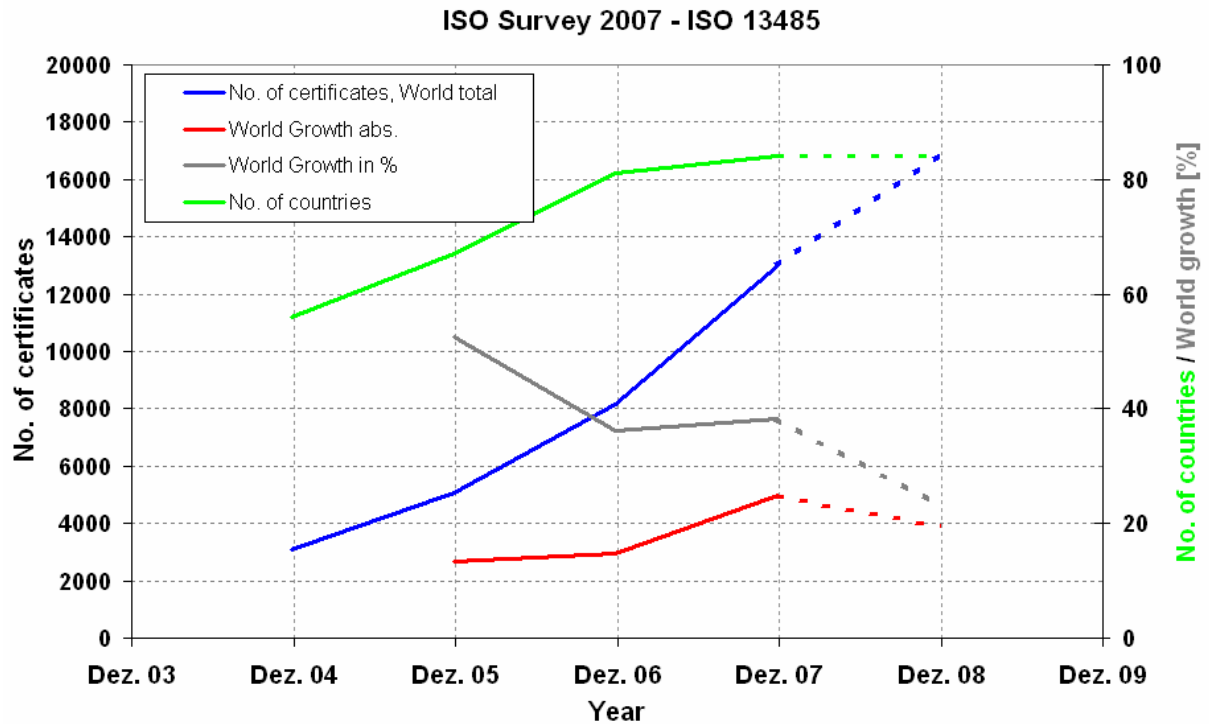
## TS 16949

Die Standards TS 16949 und ISO 23485 sind jetzt im vierten Jahr in der ISO Survey erfasst, sodass nunmehr stabile Trends zu erkennen sind.



Die TS 16949 (Automotive) hat gegenüber dem Vorjahr um 20% zugelegt, die Zuwachsraten werden jedoch deutlich geringer. Es sind jetzt insgesamt 35.200 Zertifikate, davon 3068 in Deutschland.

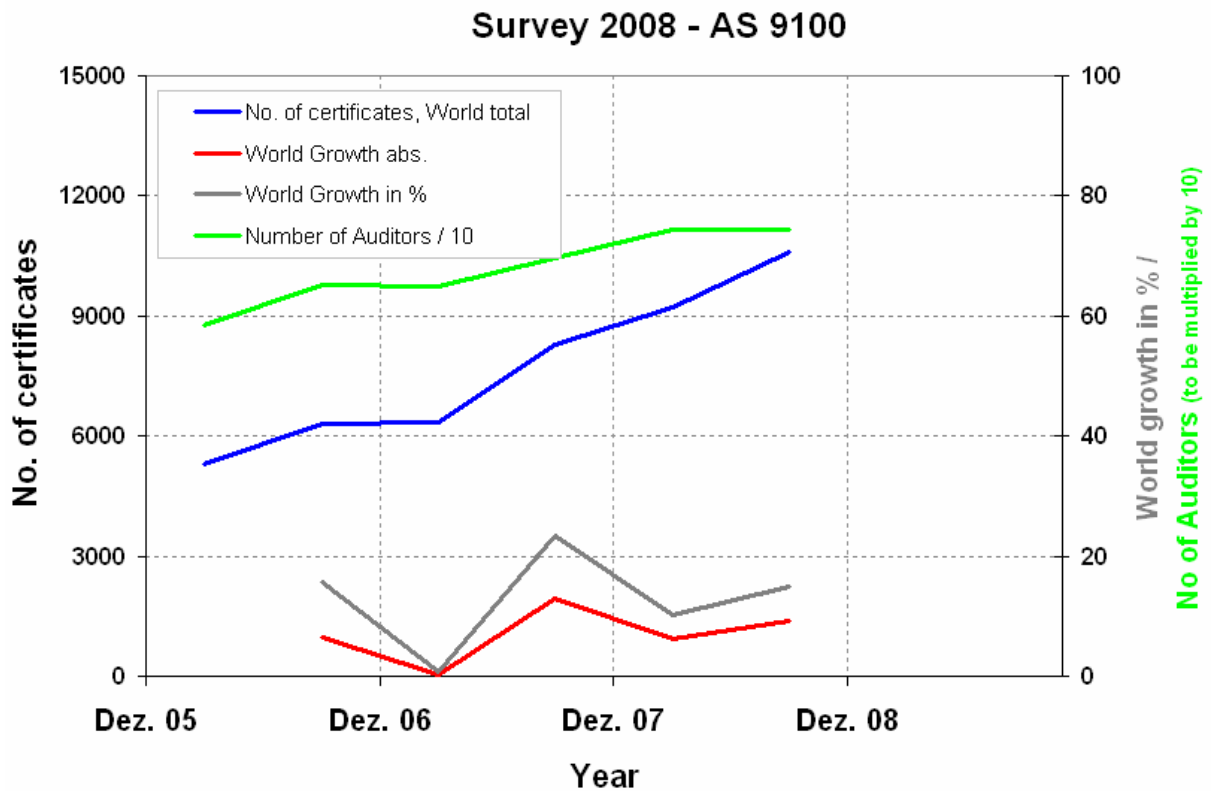
## ISO 13485



Die ISO 13485 (Medical Devices) hat sich von 2006 auf 2007 mehr als verdoppelt. Von den jetzt insgesamt 12.985 Zertifikaten sind 2.204 (Vorjahr 699) in Deutschland beheimatet. Die Zahl der involvierten Länder hat sich auf 84 erhöht.

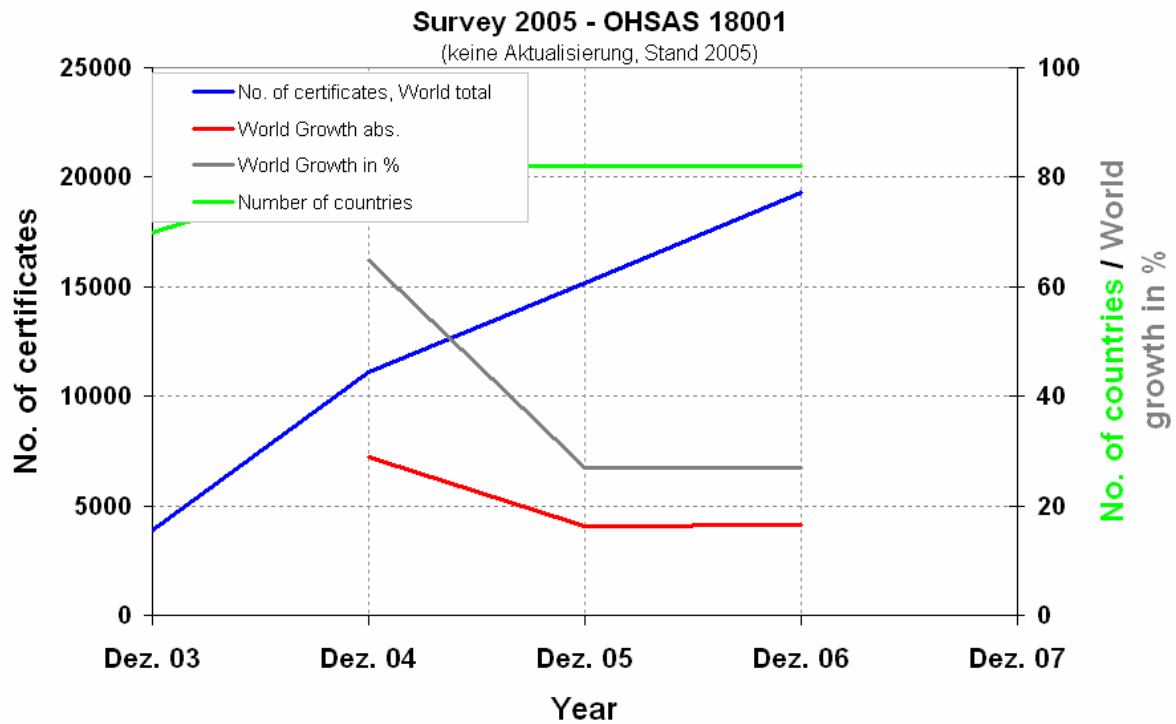
## AS 9100

Nicht in der ISO Survey enthalten, aber dennoch für uns interessant ist die Entwicklung der AS 9100. Der Rhythmus der Publikation ist hier jeweils April und Oktober. Im April 2008 waren 9223 Zertifikate ausgestellt. Dafür sind weltweit 743 Auditoren authentifiziert.



## OHSAS 18001

Für die OHSAS 18001 gibt es bislang keine neuen Zahlen, daher hier lediglich die Daten aus dem Vorjahr.

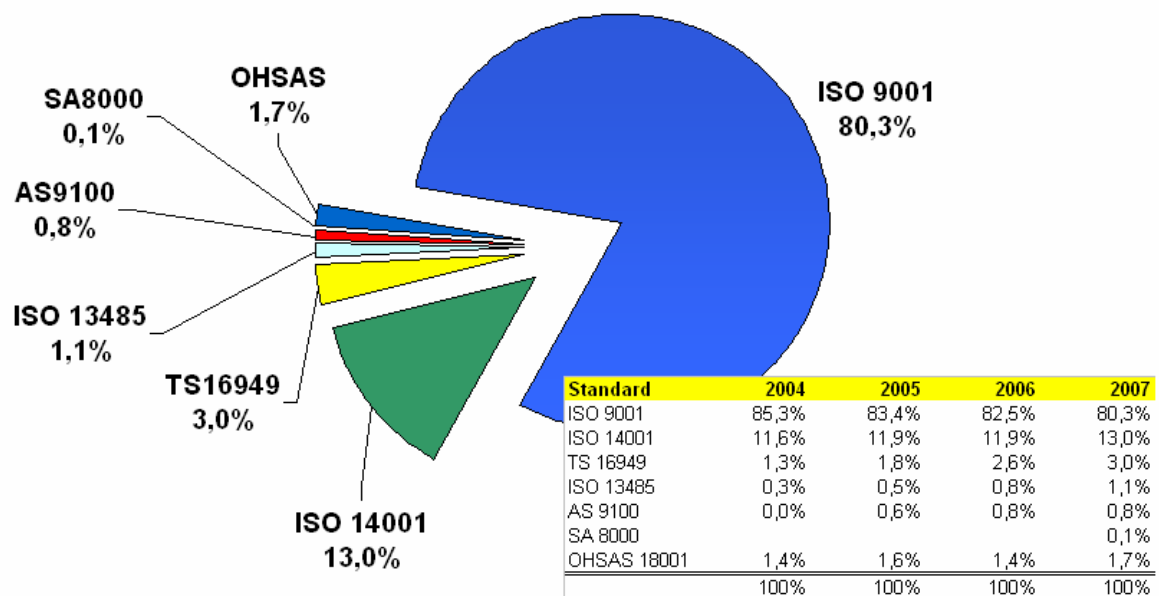


## Zusammenfassung

Bezüglich der Gesamtzusammensetzung aller hier betrachteten Standards nimmt die ISO 9001 immer noch eine dominierende Rolle ein, jedoch mit weiter abnehmender Tendenz.

Diese Anteile werden langsam von den Spezialstandards TS 16949, ISO 13485 und AS 9100 übernommen. Der Umweltmanagementstandard ISO 14001 scheint mit einem Zuwachs von 1,1% seinen Platz zu behaupten.

### Verteilung der Standards - ISO Survey 2007 (2008)



Weitere Details finden Sie hier: <http://www.iso.org/iso/survey2007.pdf>

Dr. H. Weber  
Jan. 2009